

GS2-24

PRODUCCIÓN PROFESIONAL, A UN TAMAÑO DE PRINCIPIANTE

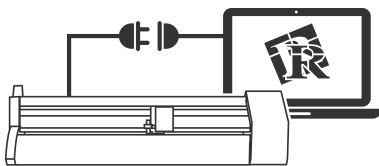


CORTES DE GRAN VELOCIDAD

ALTA PRECISIÓN

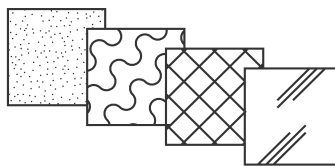
MAYOR FUERZA DE CORTE

Configuración Fácil y Rápida



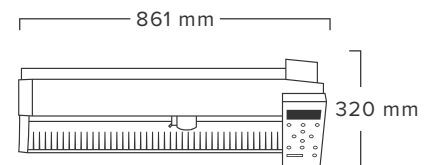
- ▶ Le permite empezar a producir gráficos inmediatamente, aún sin experiencia previa.
- ▶ Incluye software de fácil uso.

Amplia Compatibilidad con Sustratos



- ▶ Con hasta 500 gf usted puede cortar una amplia gama de sustratos.
- ▶ Produzca rentables aplicaciones tales como prendas de vestir personalizadas, letreros, stickers, presentaciones de ventanas y más.

Ocupa un Espacio Pequeño



- ▶ Perfecta para cualquier hogar, oficina o entorno profesional.
- ▶ Solución de corte compacta pero potente que se integra fácilmente en su flujo de trabajo.

Características Adicionales

- + Incluye el intuitivo software CutStudio® que le permite crear y cortar fácilmente sus diseños en un solo flujo de trabajo.
- + Con un rango de 30 gf a 500 gf, la GS2-24 puede cortar los más intrincados diseños en una amplia gama de sustratos.
- + Lista para usar con la app Roland DG Connect que le permite acceder de forma instantánea a importantes datos sobre sus trabajos de cortes así como su negocio.
- + Acceda a una variedad de populares sustratos en la tienda Roland DGA.

Especificaciones Técnicas

| | | GS2-24 |
|------------------------------|-------|--|
| Sistema de impulso | | Servomotor de control digital |
| Mecanismo de corte | | Método de movimiento de sustrato |
| Dimensiones | | 860 mm × 319 mm × 235 mm (33,9 plg × 12,6 plg × 9,3 plg) |
| Tamaño aceptable de sustrato | Ancho | De 50 mm a 700 mm (de 1,97 plg a 27,5 plg) |
| | Largo | Sustrato en rollo: sin restricciones Sustrato plano: 100 mm (3,94 plg) o más |
| Área máxima de corte | Ancho | 584 mm (22,9 plg) |
| | Largo | 25.000 mm (984 plg) |
| Cuchilla cortadora | | ZEC-U5032 |
| Velocidades de corte | | De 10 mm/s a 850 mm/s (de 0,39 plg/s a 33,4 plg/s) |
| Fuerza de cuchilla | | De 30 gf a 500 gf |
| Resolución mecánica | | 0,0125 mm/paso (0,49 mil/paso) |
| Resolución de software | | 0,025 mm/paso (0,98 mil/paso) |
| Conectividad | | Ethernet (conmutación automática entre 10BASE-T y 100BASE-TX) USB 2.0 (cumple con VELOCIDAD MÁXIMA) |
| Memoria de redibujo | | 2 MB (tamaño de búfer: 8 MB) |
| Sistema de comandos | | CAMM-GLIII |
| Potencia consumida | | Aproximadamente 24 W |
| Peso | | 13,5 kg (30 plg) |
| Artículos incluidos | | Cortadora, Cable de alimentación, Adaptador CA, Cuchilla, Sujetador de Cuchilla, Base para rodillos, Cable USB, Herramienta de alineamiento, Manuales. |

Especificaciones sujetas a cambios. Para más detalles visítenos en www.rolanddga.com/GS2



La GS2-24 cuenta con el respaldo del inigualable servicio al cliente de Roland DGA y una **garantía de tres años.***

*Se requiere registrar el producto dentro de los 60 días posteriores a la compra y usar exclusivamente, de forma continua, tintos aprobadas por Roland DGA para calificar para la cobertura de la garantía.